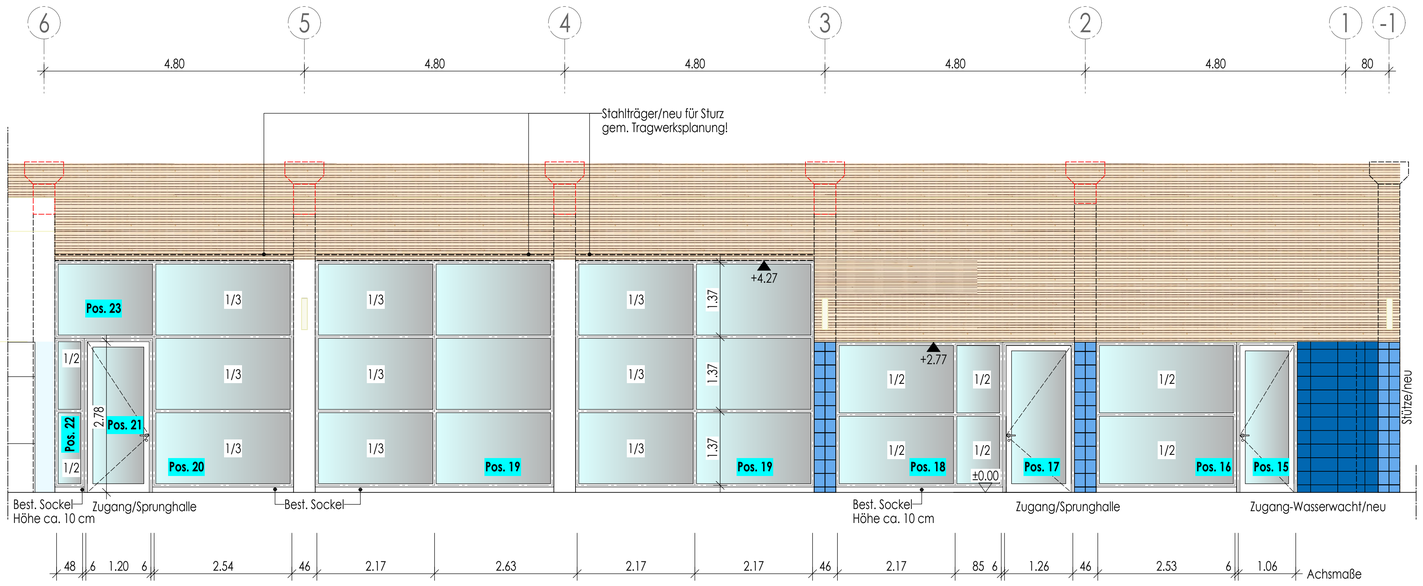

Innenansicht/Pfosten-Riegel-Elemente (Badehalle in Achsen 1-6/F) Maßstab 1:50

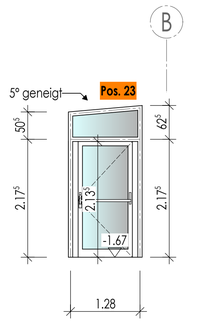

Türelement/außen
Personalzugang/KG
Tür mit Panikdruckstange
Notausgang (NA)
1,00 m Durchgangslichte

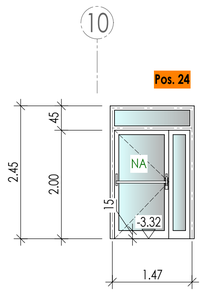

Türelement/außen
Personalausgang/KG
Tür mit Panikdruckstange
Notausgang (NA)
1,00 m Durchgangslichte

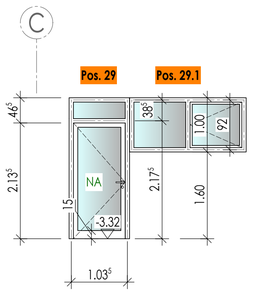

Türelement/außen
Gymnastikraum/KG
Notausgang (NA)

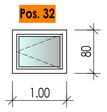

Fenster/Entrauchung-KG

Innenansicht/Pfosten-Riegel-Elemente (Sprunghalle Wand in Achsen B/C) Maßstab 1:50

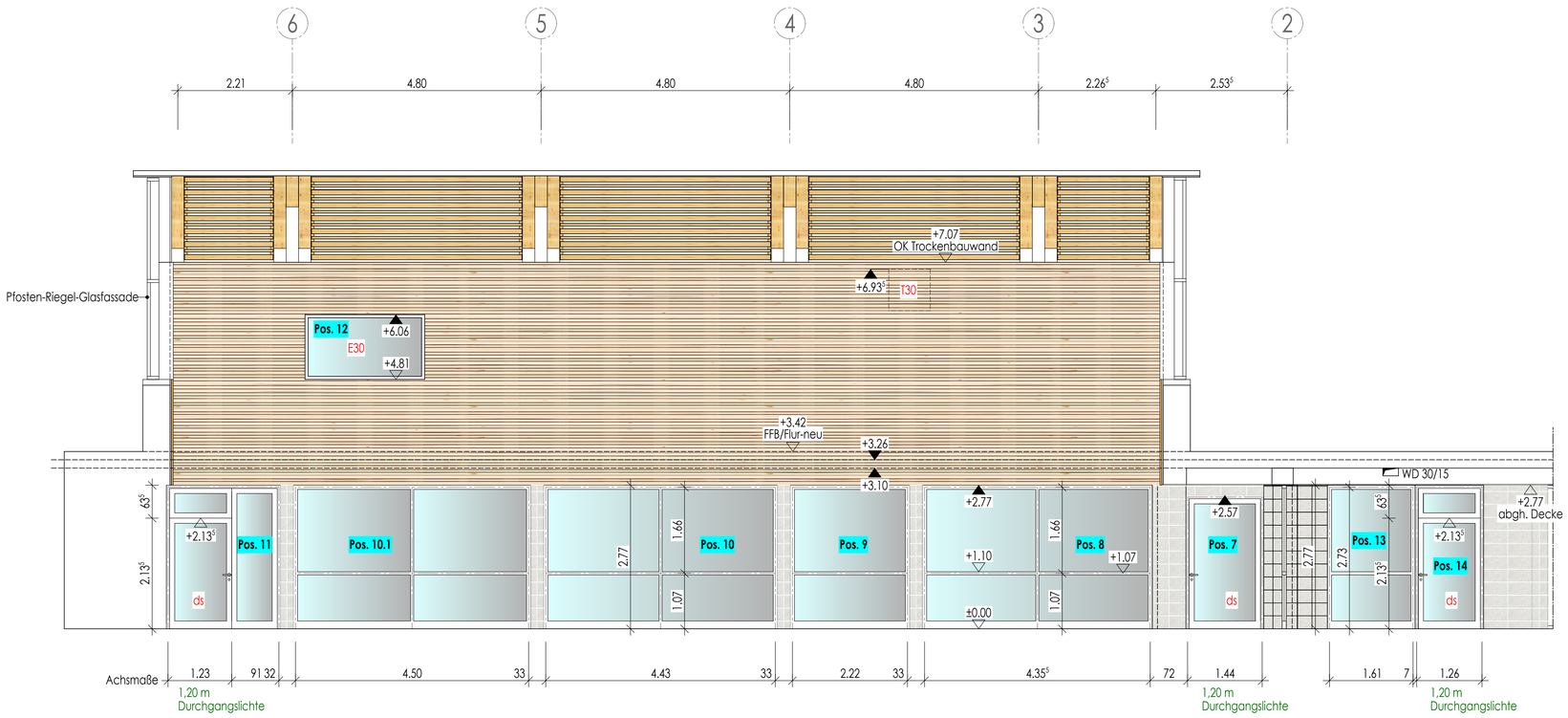

Innenansicht/Pfosten-Riegel-Elemente (Sprunghalle Wand in Achsen B/C) Maßstab 1:50

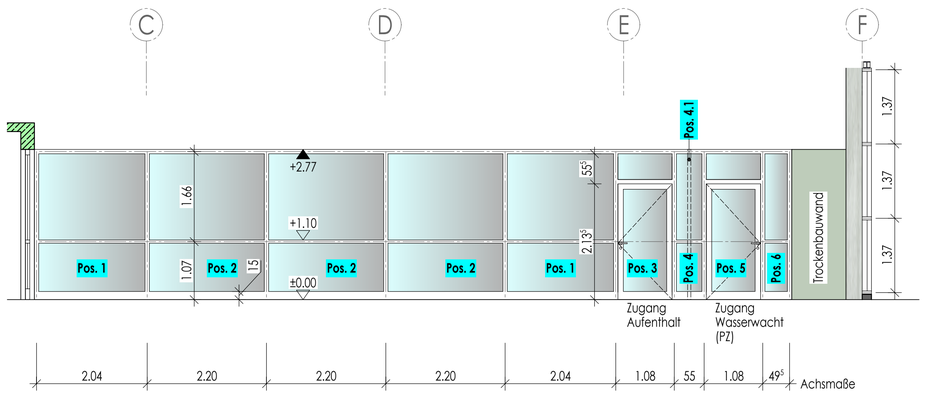

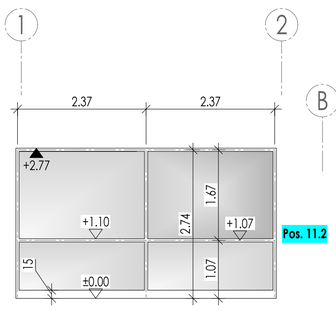

Pos. 4.1
Trennwand mit satiniertem Glas
zwischen Aufenthalts/Wasserwachtsraum

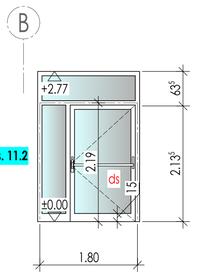

Türelement/
Raumabschluss-Umkleide
Tür mit Panikdruckstange
1,20 m Durchgangslichte

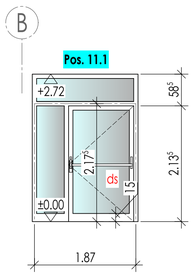

Türelement/
Raumabschluss-Flur E08
Tür mit Panikdruckstange
1,20 m Durchgangslichte

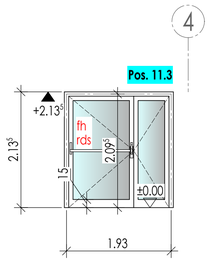

Türelement/
Raumabschluss-Flur E08
zum Windfang,
Tür mit Panikdruckstange
1,20 m Durchgangslichte

Innenansicht/Pfosten-Riegel-Elemente (Sprunghalle in Achsen C/F) Maßstab 1:50

ANMERKUNG:

AUSSPARUNGEN,SCHLITZE UND DURCHLÄSSE SIND NUR GÜLTIG IN VERBINDUNG MIT DEN AUSFÜHRUNGSZEICHNUNGEN DER FACHINGENIEURE!

LEGENDE:

- OBERKANTE FERTIGKONSTRUKTION
- UNTERKANTE FERTIGKONSTRUKTION
- OBERKANTE ROHKONSTRUKTION
- UNTERKANTE ROHKONSTRUKTION
- DD=DECKENDURCHBRUCH / BD=BODENDURCHBRUCH
- WD=WANDDURCHBRUCH
- WS=WANDSCHLITZ

BRH=BRÜSTUNGSHÖHE
UKST=UNTERKANTE STURZ
UZ=UNTERZUG
UKUZ=UNTERKANTE UNTERZUG
UZDGL=UNTERZUG DECKENGLEICH
RA=RINGANKER
UKRA=UNTERKANTE RINGANKER
RB=RINGBALKEN
UKRB=UNTERKANTE RINGBALKEN
UKRD=UNTERKANTE ROHDECKE

WSP=WASSERSPIEGEL
WT=WASSERTIEFE
OKWD=OBERKANTE WANDDURCHBRUCH
UKWD=UNTERKANTE WANDDURCHBRUCH
SMS=SANITÄRER MAUERSCHLITZ
FFB=FERTIGER FUSSBODEN
RFB=ROHFUSSBODEN
RL=REGENFALLROHR
DN=DURCHMESSER NOMINAL
OKRD= OBERKANTE ROHDECKE

MATERIALANGABEN:	
MAUERWERK AUS KÜNSTLICHEN STEINEN	SPERRSCHICHT/ABDICHTUNG
STAHLBETON	PUTZ
UNBEWEHRTER BETON	WÄRMEDÄMMUNG DRUCKFEST
BETONFERTIGTEIL	PERIMETERDÄMMUNG
ESTRICH	BRETTSPERRHOLZ
BESTAND STAHLBETON	BRETTSCHICHTHOLZ IM SCHNITT
BESTAND	HOLZ IM SCHNITT
BESTAND STB-FERTIGTEIL	ABBRUCH
TROCKENBAU	STAHLBAU
	TROCKENBAU (fh)

VOR AUSFÜHRUNG DER ARBEITEN SIND ALLE MASSE ZU PRÜFEN BZW. AM BAU ZU NEHMEN. FÜR DIE RICHTIGKEIT IST DIE AUSFÜHRENDE FIRMA VERANTWORTLICH. FÜR DIE AUSFÜHRUNG SIND EBENFALLS DIE STATISCHEN UNTERLAGEN VERBINDLICH. PLAN-UND MASSDIFFERENZEN MÜSSEN VOR AUSFÜHRUNG ÜBER DIE BAU-LEITUNG MIT DEM ARCHITEKTEN GEKLÄRT WERDEN.

± 0,00 = 416,61 m ü. NHN

AUSFÜHRUNGSPLAN

NR.	ÄNDERUNG/ERGÄNZUNG	NAME	DATUM

PLANINHALT:
Pfosten-Riegel-Elemente (Positionen/EG, OG, KG) LPH 5

PLAN-NR.
528

MASSNAHME / BAUVORHABEN:
HALLENBAD BURGHAUSEN - SANIERUNG

Franz-Alexander-Straße 25
84489 Burghausen

PLAN-INDEX

BAUHERR:
Stadt Burghausen
Stadtplatz 112-114
84489 Burghausen

MASSSTAB:
1:50

PLANVERFASSER:

ERSTELLER / DATUM:
10.11.2025